

RoadLUX

PRO 114 | 60 X 150°

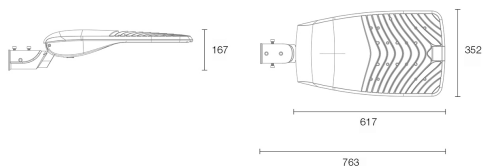


MERKMALE

- Auf- & Ansatzmontage mit Standardadapter möglich | 42 - 60 mm
- verstellbarer Neigungswinkel
- keine Lichtverschmutzung
- komfortabler Anschluss dank werkzeugloser Gehäuseöffnung
- als Parkplatz-, Straßen- & Wegebeleuchtung geeignet

PRODUKTEIGENSCHAFTEN

ABMESSUNGEN



LICHTTECHNIK

Abstrahlwinkel	60 x 150°
Farbtemperatur	4.000 K
Farbtoleranz (MacAdam)	< 5 SDCM
Farbwiedergabe CRI (Ra)	> 70
Bemessungsspitzenlichtstärke	10.779 cd
LED-Anzahl	144

LEISTUNG

Lichtausbeute	140 lm / W
Systemleistung	114 W
Leuchtenlichtstrom	16.000 lm
Energieeffizienzklasse	A++
Energieverbrauch	114 kWh / 1000 h
Dimmbar	Nein



EIGENSCHAFTEN

Durchgangsverdrahtung	Nein
Anschluss	Klemme 3-polig
Leistungsfaktor	> 0,95
Glühdrahtprüfung	-
Geeignet als Notleuchte	Auf Anfrage
Modul per LSS* B10A	17
Modul per LSS* B16A	28
Modul per LSS* C10A	17
Modul per LSS* C16A	28
Schaltzyklen	> 500.000
Nennspannung	200 - 240 V AC/DC, 50/60 Hz

* LSS: Leitungsschutzschalter
Weitere Ausführungen werden auf Anfrage geprüft.

ABMESSUNG

L x B x H / Ø (H2)	617 (763) x 352 x 167 mm
Gewicht	8,0 kg

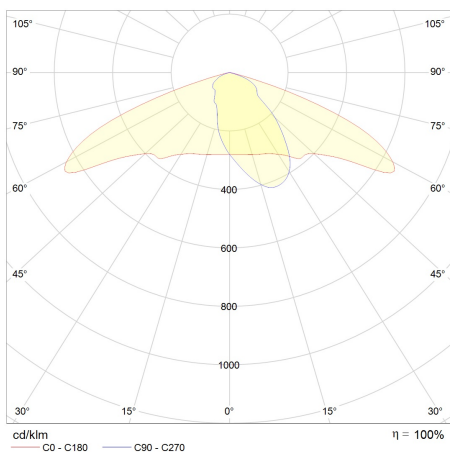
BELASTBARKEIT

Schutzklasse	I
Schlagfestigkeit	IK08
Schutzart	IP66
Garantie	5 Jahre
Lebensdauer	> 50.000 h [L80, B10]
UV-Beständig	Ja
Ungeschützter Außenbereich	Ja
Betriebstemperatur	-30 bis +50 °C
Lagertemperatur	-45 bis +60 °C

MATERIAL

Abdeckung	Klar
Gehäusewerkstoff	Aluminium & PC

LICHTVERTEILUNGSKURVEN



ZUBEHÖR

Mastadapter 34 mm	474919340023
Mastadapter 76 mm	474919760021
Wandausleger	474901600057
Wandausleger mit Eckbefestigung	474911600058
Doppelmastaufsatz	474902600059

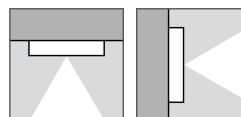
BESTELLÜBERSICHT

RoadLUX PRO 114 60 x 150°	
Artikelnummer	496040110125
EAN-Code	4260374016663

LIEFERUMFANG

1 x Mastaufsatz [Ø 60 mm]
1 x Mastreduzierung für Mastdurchmesser [Ø 42 mm]
1 x Befestigungsmaterial

MONTAGE



ENERGIELABEL

