

RoadLUX

PRO 89 | 45 X 150°

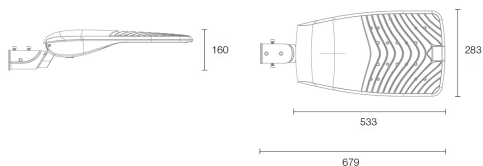


MERKMALE

- Auf- & Ansatzmontage mit Standardadapter möglich | 42 - 60 mm
- verstellbarer Neigungswinkel
- keine Lichtverschmutzung
- komfortabler Anschluss dank werkzeugloser Gehäuseöffnung
- als Parkplatz-, Straßen- & Wegebeleuchtung geeignet

PRODUKTEIGENSCHAFTEN

ABMESSUNGEN



LICHTTECHNIK

Abstrahlwinkel	45 x 150°
Farbtemperatur	4.000 K
Farbtoleranz (MacAdam)	< 5 SDCM
Farbwiedergabe CRI (Ra)	> 70
Bemessungsspitzenlichtstärke	6.759 cd
LED-Anzahl	-

LEISTUNG

Lichtausbeute	132 lm / W
Systemleistung	89 W
Leuchtenlichtstrom	11.750 lm
Energieeffizienzklasse	A++
Energieverbrauch	89 kWh / 1000 h
Dimmbar	Nein



EIGENSCHAFTEN

Durchgangsverdrahtung	Nein
Anschluss	Klemme 3-polig
Leistungsfaktor	> 0,95
Glühdrahtprüfung	-
Geeignet als Notleuchte	Auf Anfrage
Modul per LSS* B10A	-
Modul per LSS* B16A	-
Modul per LSS* C10A	-
Modul per LSS* C16A	-
Schaltzyklen	> 500.000
Nennspannung	200 - 240 V AC/DC, 50/60 Hz

* LSS: Leitungsschutzschalter
Weitere Ausführungen werden auf Anfrage geprüft.

ABMESSUNG

L x B x H / Ø (H2)	533 (679) x 283 x 160 mm
Gewicht	5,8 kg

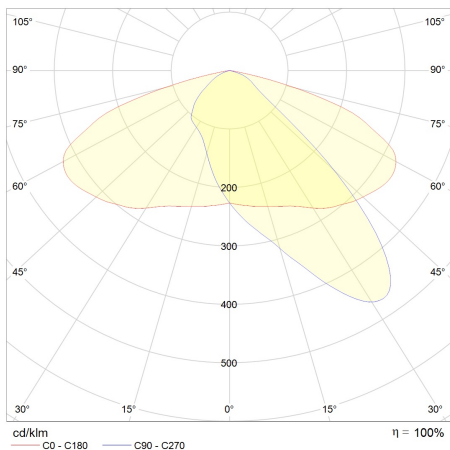
BELASTBARKEIT

Schutzklasse	I
Schlagfestigkeit	IK08
Schutzart	IP66
Garantie	5 Jahre
Lebensdauer	> 50.000 h [L80, B10]
UV-Beständig	Ja
Ungeschützter Außenbereich	Ja
Betriebstemperatur	-30 bis +50 °C
Lagertemperatur	-45 bis +60 °C

MATERIAL

Abdeckung	Klar
Gehäusewerkstoff	Aluminium & PC

LICHTVERTEILUNGSKURVEN



ZUBEHÖR

Mastadapter 34 mm	474919340023
Mastadapter 76 mm	474919760021
Wandausleger	474901600057
Wandausleger mit Eckbefestigung	474911600058
Doppelmastaufsatz	474902600059

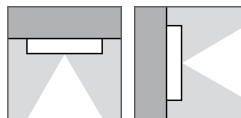
BESTELLÜBERSICHT

RoadLUX PRO 89 45 x 150°	
Artikelnummer	494540090119
EAN-Code	4260374016601

LIEFERUMFANG

1 x Mastaufsatz [Ø 60 mm]
1 x Mastreduzierung für Mastdurchmesser [Ø 42 mm]
1 x Befestigungsmaterial

MONTAGE



ENERGIELABEL

